



ТЕРРИТОРИАЛЬНЫЙ ОРГАН
ФЕДЕРАЛЬНОЙ СЛУЖБЫ
ГОСУДАРСТВЕННОЙ СТАТИСТИКИ
ПО ВОЛГОГРАДСКОЙ ОБЛАСТИ

Поголовье скота и птицы в хозяйствах всех категорий Волгоградской области



на конец 2022 года



ТЕРРИТОРИАЛЬНЫЙ ОРГАН
ФЕДЕРАЛЬНОЙ СЛУЖБЫ
ГОСУДАРСТВЕННОЙ СТАТИСТИКИ
ПО ВОЛГОГРАДСКОЙ ОБЛАСТИ

Поголовье скота и птицы в хозяйствах всех категорий

Волгоградская область

на конец 2022 года

- 01** ПОГОЛОВЬЕ СКОТА И ПТИЦЫ В ХОЗЯЙСТВАХ ВСЕХ КАТЕГОРИЙ
- 02** ПОГОЛОВЬЕ СКОТА И ПТИЦЫ ПО КАТЕГОРИЯМ ХОЗЯЙСТВ
- 03** ПОГОЛОВЬЕ СКОТА И ПТИЦЫ В СЕЛЬСКОХОЗЯЙСТВЕННЫХ ОРГАНИЗАЦИЯХ*



* Сельскохозяйственные организации, не относящиеся к субъектам малого предпринимательства.



ПОГОЛОВЬЕ КРУПНОГО РОГАТОГО СКОТА В ХОЗЯЙСТВАХ ВСЕХ КАТЕГОРИЙ*

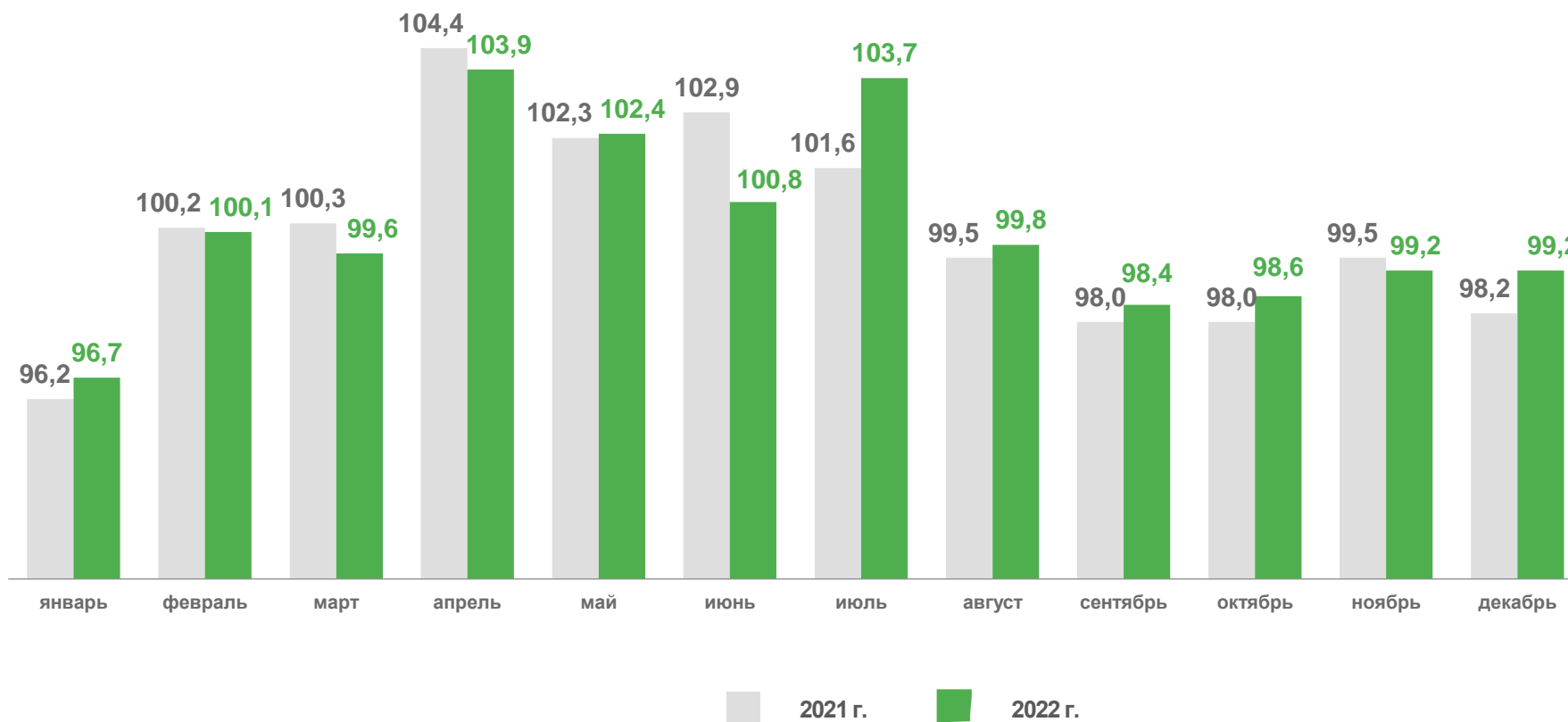
на конец 2022 г.



350,1

ТЫС. ГОЛОВ

в % к предыдущему месяцу



* Предварительные данные.





ПОГОЛОВЬЕ СВИНЕЙ В ХОЗЯЙСТВАХ ВСЕХ КАТЕГОРИЙ*

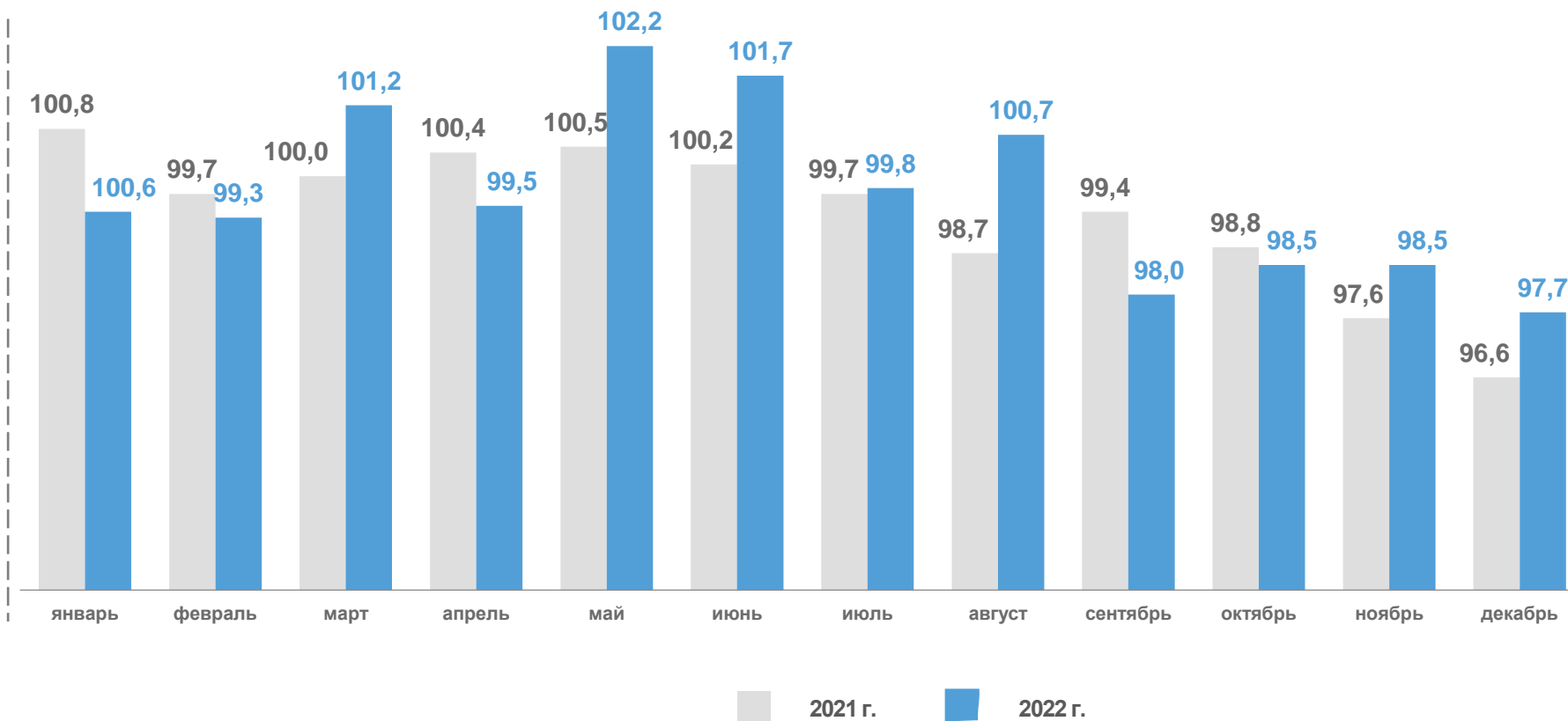
на конец 2022 г.



226,7

ТЫС. ГОЛОВ

в % к предыдущему месяцу



* Предварительные данные.





ПОГОЛОВЬЕ ОВЕЦ И КОЗ В ХОЗЯЙСТВАХ ВСЕХ КАТЕГОРИЙ*

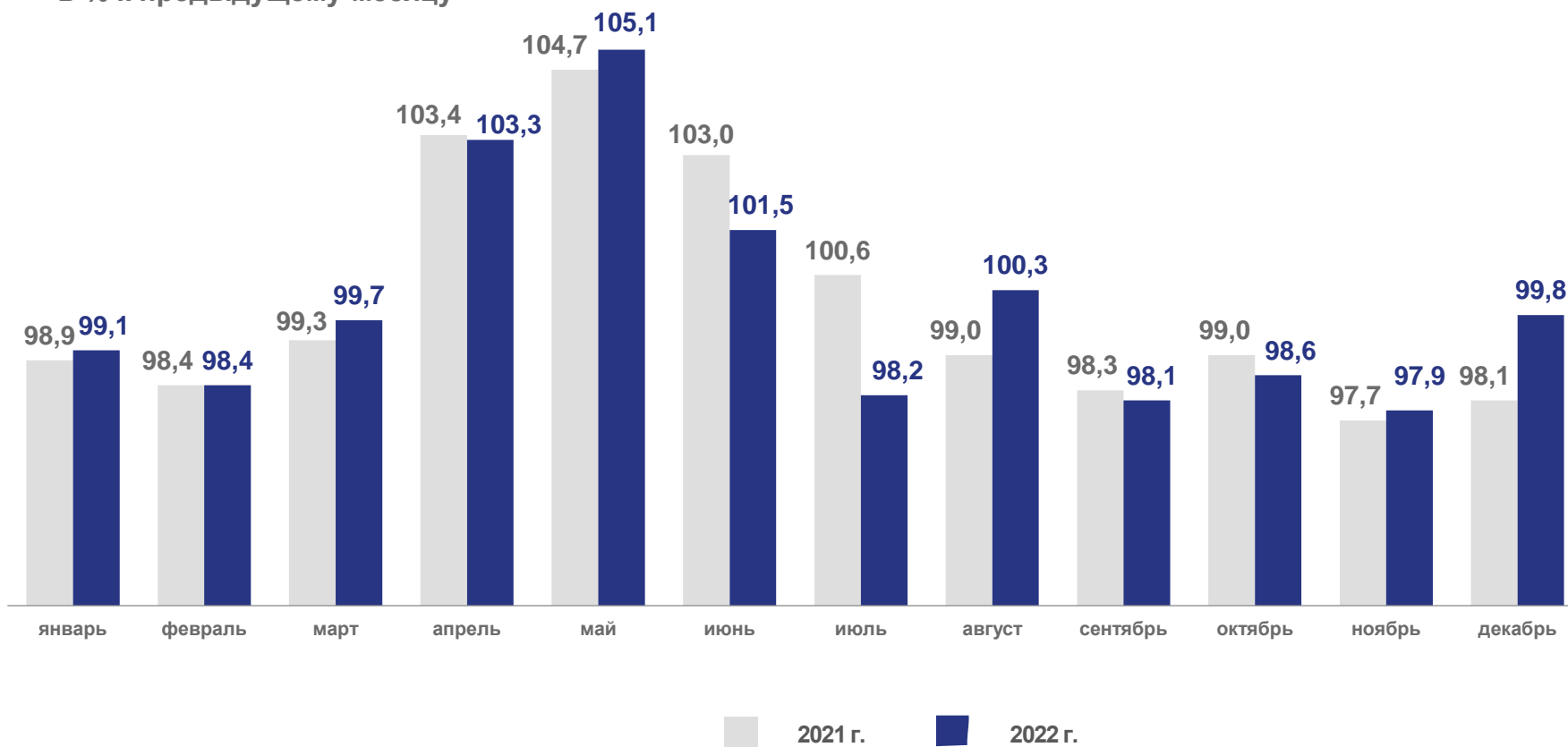
на конец 2022 г.



1 000,7

ТЫС. ГОЛОВ

в % к предыдущему месяцу



* Предварительные данные.





ПОГОЛОВЬЕ ПТИЦЫ В ХОЗЯЙСТВАХ ВСЕХ КАТЕГОРИЙ*

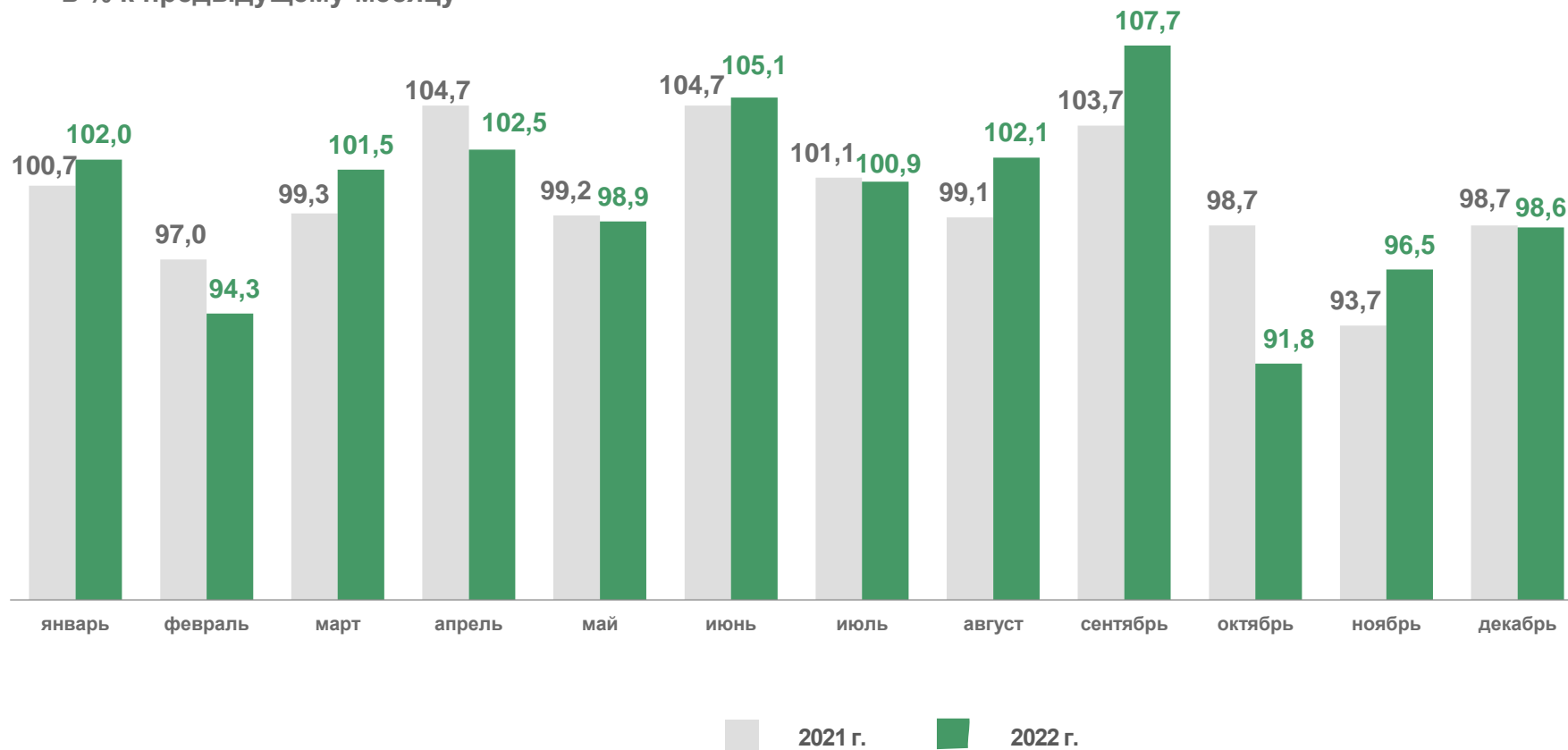
на конец 2022 г.



7 630,4

ТЫС. ГОЛОВ

в % к предыдущему месяцу



* Предварительные данные.





ПОГОЛОВЬЕ КРУПНОГО РОГАТОГО СКОТА ПО КАТЕГОРИЯМ ХОЗЯЙСТВ*

на конец 2022 г.



Сельскохозяйственные
организации

37,7

ТЫС. ГОЛОВ



Хозяйства населения

221,7

ТЫС. ГОЛОВ

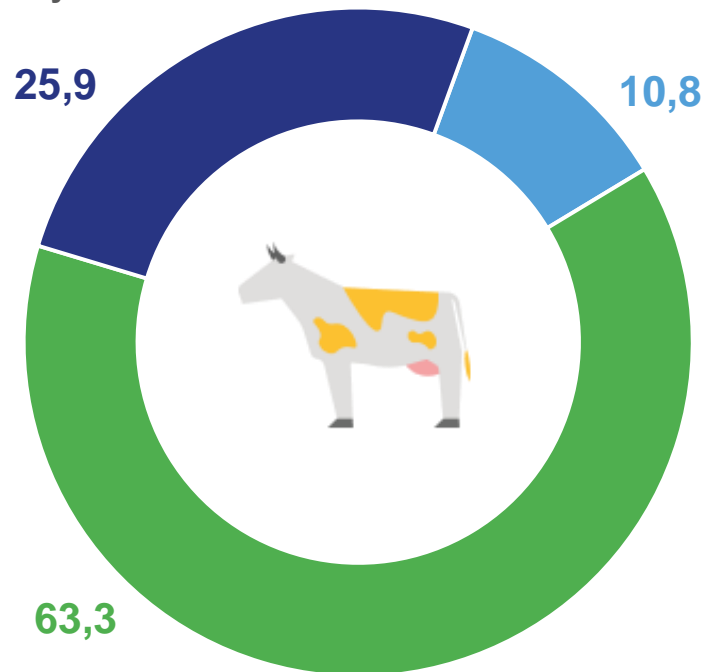





Крестьянские (фермерские)
хозяйства и индивидуальные
предприниматели

90,7

ТЫС. ГОЛОВ

в % к итогу



-  Сельскохозяйственные организации
-  Хозяйства населения
-  Крестьянские (фермерские) хозяйства и индивидуальные предприниматели

* Предварительные данные.





ПОГОЛОВЬЕ СВИНЕЙ ПО КАТЕГОРИЯМ ХОЗЯЙСТВ*

на конец 2022 г.



Сельскохозяйственные организации

171,3

ТЫС. ГОЛОВ



Хозяйства населения

54,8

ТЫС. ГОЛОВ

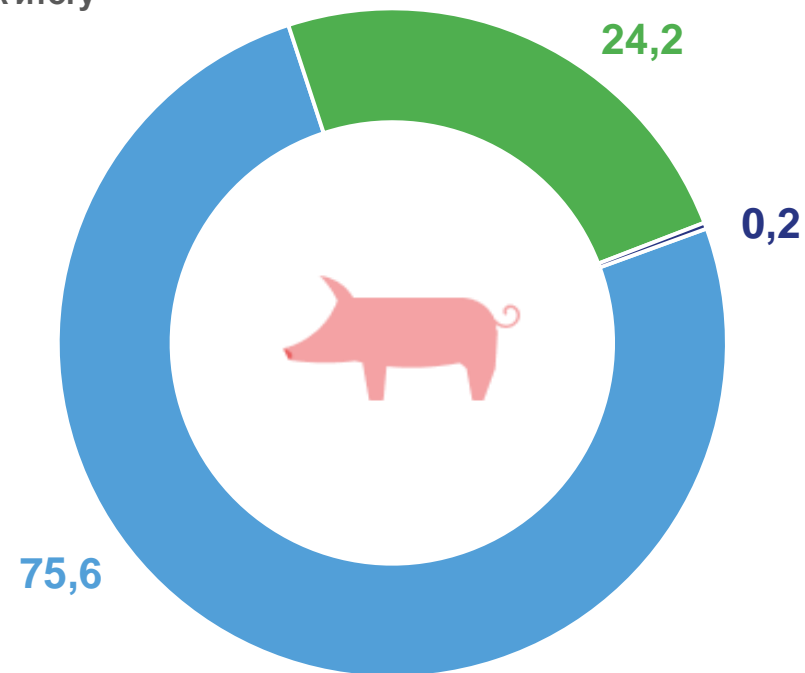


Крестьянские (фермерские) хозяйства и индивидуальные предприниматели

0,5

ТЫС. ГОЛОВ

в % к итогу



- Сельскохозяйственные организации
- Хозяйства населения
- Крестьянские (фермерские) хозяйства и индивидуальные предприниматели

* Предварительные данные.





ПОГОЛОВЬЕ ОВЕЦ И КОЗ ПО КАТЕГОРИЯМ ХОЗЯЙСТВ*

на конец 2022 г.



Сельскохозяйственные организации

111,6

ТЫС. ГОЛОВ



Хозяйства населения

613,9

ТЫС. ГОЛОВ

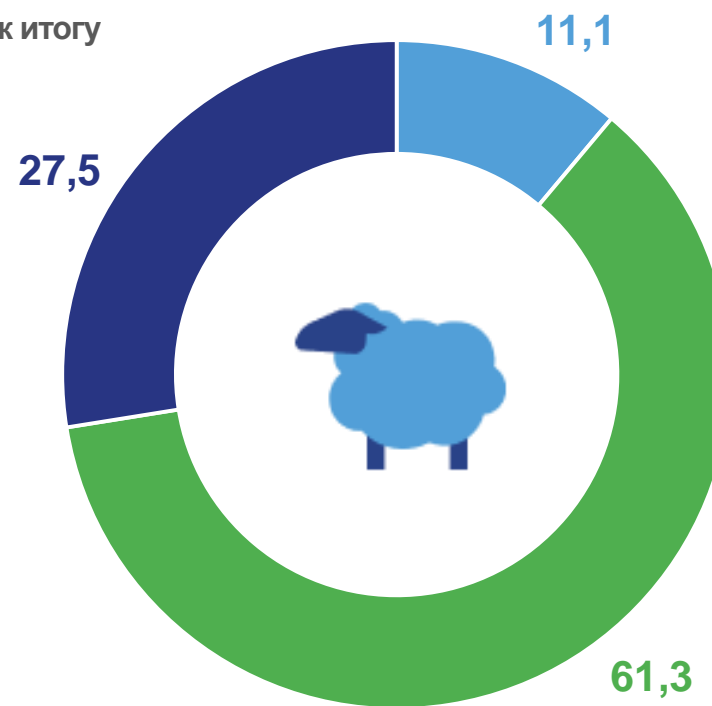


Крестьянские (фермерские) хозяйства и индивидуальные предприниматели

275,2

ТЫС. ГОЛОВ

в % к итогу



- Сельскохозяйственные организации
- Хозяйства населения
- Крестьянские (фермерские) хозяйства и индивидуальные предприниматели

* Предварительные данные.





ПОГОЛОВЬЕ ПТИЦЫ ПО КАТЕГОРИЯМ ХОЗЯЙСТВ*

на конец 2022 г.



Сельскохозяйственные организации

4 961,1

ТЫС. ГОЛОВ



Хозяйства населения

2 649,9

ТЫС. ГОЛОВ

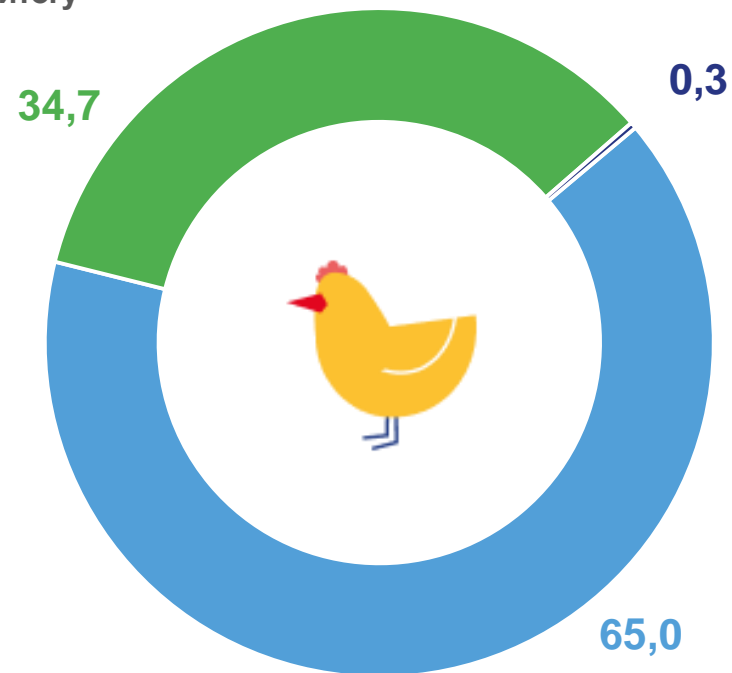


Крестьянские (фермерские) хозяйства и индивидуальные предприниматели

19,4

ТЫС. ГОЛОВ

в % к итогу



- Сельскохозяйственные организации
- Хозяйства населения
- Крестьянские (фермерские) хозяйства и индивидуальные предприниматели

* Предварительные данные.





ПОГОЛОВЬЕ СКОТА И ПТИЦЫ В СЕЛЬСКОХОЗЯЙСТВЕННЫХ ОРГАНИЗАЦИЯХ*

не относящихся к субъектам малого предпринимательства

на конец 2022 г.

19,4

ТЫС. ГОЛОВ

Крупный
рогатый скот



99,1%

декабрь 2022 г.
к ноябрю 2022 г.

7,8

ТЫС. ГОЛОВ

в том числе коровы



99,5%

декабрь 2022 г.
к ноябрю 2022 г.

132,1

ТЫС. ГОЛОВ

Свиньи



97,3%

декабрь 2022 г.
к ноябрю 2022 г.

37,5

ТЫС. ГОЛОВ

Овцы и козы



92,2%

декабрь 2022 г.
к ноябрю 2022 г.

4 519,5

ТЫС. ГОЛОВ

Птица



103,4%

декабрь 2022 г.
к ноябрю 2022 г.

0,4

ТЫС. ГОЛОВ

Лошади



102,6%

декабрь 2022 г.
к ноябрю 2022 г.

* Предварительные данные.





НАЛИЧИЕ КОРМОВ (В ПЕРЕСЧЕТЕ НА КОРМОВЫЕ ЕДИНИЦЫ) В СЕЛЬСКОХОЗЯЙСТВЕННЫХ ОРГАНИЗАЦИЯХ*

не относящихся к субъектам малого предпринимательства

на конец 2022 г.

Всего кормов:



97,5

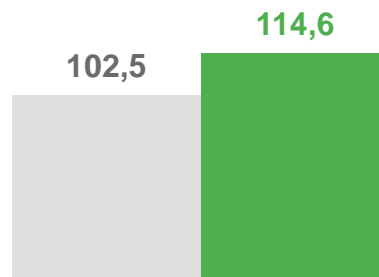
ТЫС. ТОНН

В том числе
концентрированных

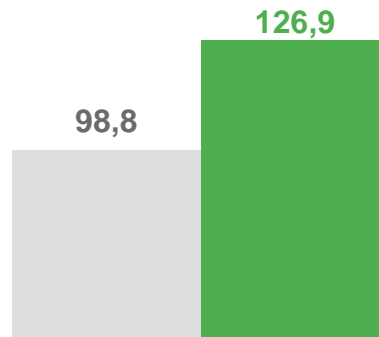
51,9

ТЫС. ТОНН

в % к соответствующему
периоду предыдущего года



■ 2021 г. к 2020 г.
■ 2022 г. к 2021 г.



В расчете
на 1 условную
голову крупного скота



6,5

ц корм. ед.

108,3 %

декабрь 2022 г.
к ноябрю 2022 г.

112,4 %

2022 г.
к 2021 г.

* Предварительные данные.